

20.4.2020

## Ohjeita verkkokoulutukseen osallistumiseen selaimella

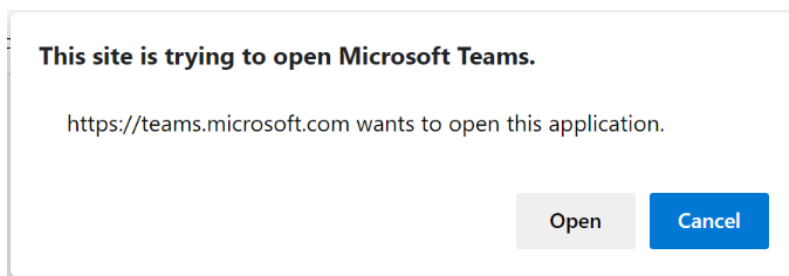
Tarvitset suolipakettikoulutuksen seuraamiseen tietokoneen, jossa on asennettuna ilmainen Google Chrome selain. Latauksen voi tehdä esimerkiksi seuraavan osoitteen kautta:

<https://www.google.com/intl/fi/chrome/>

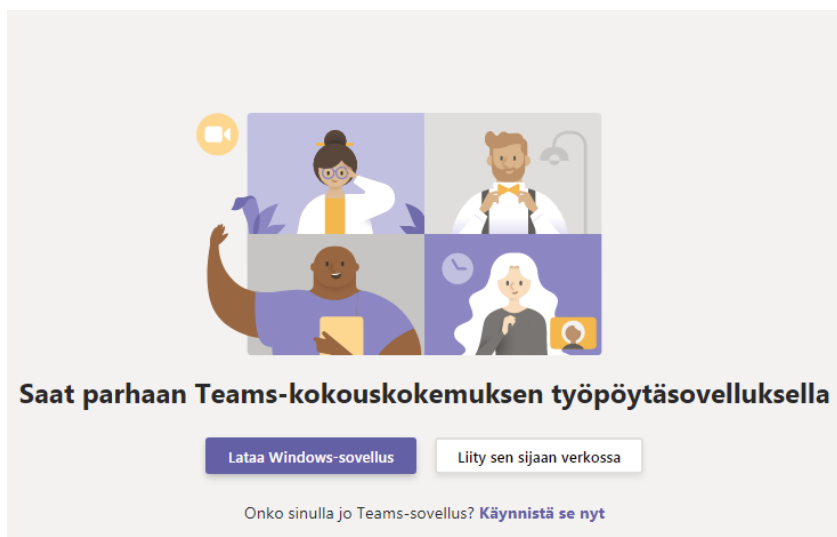
Suosittellemme käyttämään langallista verkkoa, jos mahdollista. Muut sovellukset kannattaa sulkea koulutuksen ajaksi pois. Koulutukseen voi osallistua samalta laitteelta useita henkilöitä, mikäli laitteen äänentoisto sen mahdollistaa. Jokaisen osallistujan tulee kuitenkin ilmoittautua erikseen. Kokouksia koskevat rajoitukset ja suositukset tulee huomioida.

Koulutus järjestetään osoitteessa <https://tinyurl.com/suolipakettikoulutus>

Linkistä avautuu seuraavanlainen ikkuna (teksti voi olla suomeksi tai englanniksi). Valitse Avaa/Open:



Seuraavaksi näet alla olevan ikkunan. Voit liittyä koulutukseen verkossa käyttäen oikealla olevaa "Liity sen sijaan verkossa" (tai "Join on the web instead"):



(Jos sinulla on jo Teams sovellus voit käynnistää sen valitsemalla sivun alalaidasta "Käynnistä se nyt/Launch it now". Sovelluksen lataamiseen löydät yksinkertaiset ohjeet esimerkiksi osoitteesta:

<https://www.facebook.com/Webopettaja/videos/203365614093710/>)

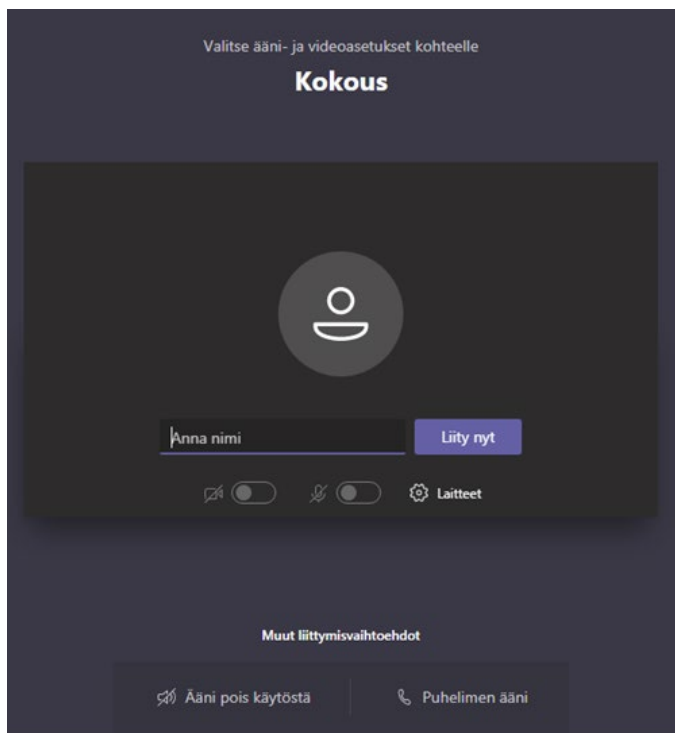
# Microsoft Teams pikaohje



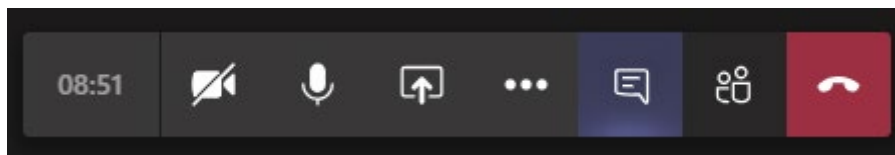
20.4.2020

Liittyessäsi koulutukseen verkossa saat seuraavaksi kirjautumisikkunan. Kirjoita kenttään oma nimesi (etu- ja sukunimi). Antamasi nimi näkyy myös muille osallistujille.

Tässä ikkunassa voit määrittellä mahdollisen kameran tai mikrofonin käyttöösi. Näiden asentaminen olisi hyvä tehdä ennakoon, mutta voit osallistua myös ilman lisälaitteita. Anna nimesi ja paina "Liity nyt":



Olet päässyt Teams-koulutukseen. Liikuttaessasi hiirtä näytössä esiin avautuu valikko, jonka puhekuplavakkeella saat näkyville keskusteluikkunan. Voit kirjoittaa sinne kysymyksiä, kommentteja tai pyytää tarvittaessa apua tekniikkaan liittyen:



Lisää toimintoja löytyy kolmen pisteen takaa. Osallistujalista kertoo, ketä kaikkia on linjoilla. Järjestäjällä on täydet oikeudet Teamsin käyttöön mutta chatiin voivat kirjoittaa kaikki roolista riippumatta. Järjestäjä tallentaa koulutuksen ja siihen tallentuu kaikki mitä osallistuja koulutuksessa näkee ja kuulee.

(Tableteilla tai kännyköillä osallistutaan käyttämällä ilmaista Teams mobiilisovellusta. Se löytyy nimellä Microsoft Teams Android-laitteilla Play-kaupasta ja iPhoneilla sekä iPadilla App Storesta.)

Toivomme, että kirjautuisit sisään 20 minuuttia ennen tilaisuuden alkua, jotta voimme testata yhteyksien toimimisen ennen varsinaisen koulutuksen alkua.